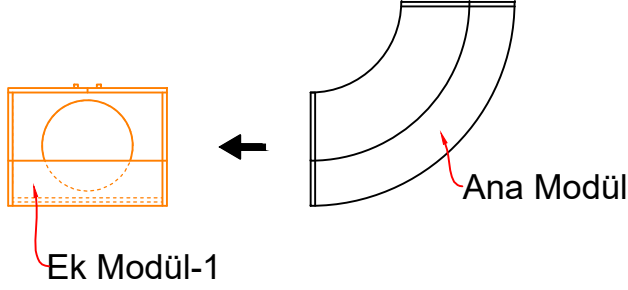


1



MODÜL BAĞLANTI
ELEMANI
(MİNİ MONTEBENT)



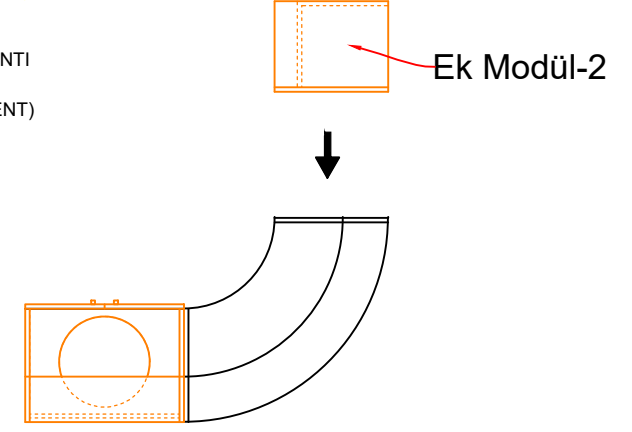
L Curve Bar Desk 3 modülden oluşmaktadır. Ana modül, Ek Modül-1 modülüne çekirme bağlantı (mini monte bent) ile sabitlenir.

L Curve Bar Desk consists of 3 modules. The main module is fixed to the Additional Module-1 module with a pulling connection (mini-mounted).

2



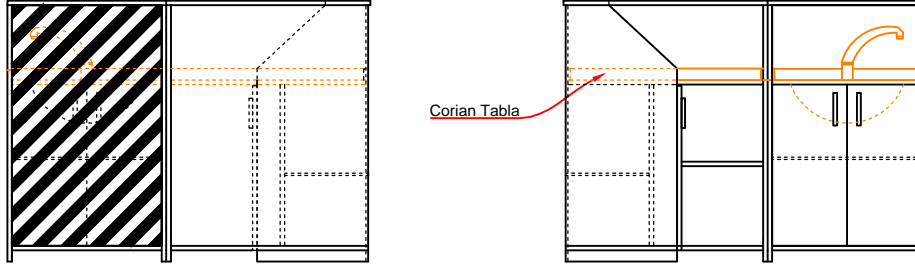
MODÜL BAĞLANTI
ELEMANI
(MİNİ MONTEBENT)



Birleşimi yapılan ana modül daha sonra Ek Modül-2 modülüne çekirme bağlantı (mini monte bent) ile sabitlenir.

The main module, which is combined, is then fixed to the Additional Module-2 module with a puller connection (mini-mounted).

3



Dolap modülünün üzerine corian tabla, evye ve musluk monte edilir. Elektrik ve tesisat bağlantıları yapılarak montaj tamamlanır.

Dolap modülünün üzerine corian tabla, evye ve musluk monte edilir. Elektrik ve tesisat bağlantıları yapılarak montaj tamamlanır.

